

# Clearblue®

## Test de grossesse

Détection Ultra Précoce  
Digitale



**Destiné à un usage personnel. Lisez attentivement cette notice avant de faire le test.**



Effectuez un test jusqu'à  
**6 jours avant**

la date de retard des règles\*



Si vous effectuez une détection précoce de la grossesse, utilisez les premières urines du matin. Sinon, testez à n'importe quel moment de la journée.



**Évitez de trop boire**

avant d'effectuer le test



**Ne maintenez jamais le test avec l'extrémité orientée vers le haut**

## 1 Effectuez le test

Retirez le bâtonnet-test de sa pochette, ôtez le capuchon et utilisez le test immédiatement.

**Vous pouvez effectuer** le test dans:



votre jet  
d'urine

OU



immergez  
jusqu'à  
ce niveau

un échantillon  
d'urine recueilli

**Retirez l'extrémité absorbante de l'urine lorsque le voyant lumineux COMMENCE à clignoter.**

Cela prend généralement près de 5 secondes. Le voyant lumineux continuera brièvement à clignoter, puis s'éteindra. Maintenez l'extrémité absorbante orientée vers le bas, remettez le capuchon et posez le bâtonnet-test à plat.

## 2 Patientez

L'indicateur de progression s'affiche sur l'écran, et les segments apparaissent successivement pour indiquer la bonne progression du test.




Si l'indicateur de progression n'apparaît pas, veuillez vous référer à la section «Erreurs lors du test».

## 3 Lisez votre résultat

L'évolution de l'indicateur de progression prendra fin en 1 à 5 minutes, et votre résultat s'affichera à l'écran.

Enceinte



**Vous pouvez être sûre à plus de 99 % que vous êtes enceinte, quel que soit le moment auquel vous avez fait le test.**

Veuillez vous reporter à la Question 1 pour de plus amples informations.

Pas Enceinte



**Si vous avez fait le test avant la date présumée des règles, vous pourriez être quand même enceinte, car le taux d'hormones augmente rapidement en début de grossesse.**

Veuillez vous reporter à la Question 2 pour de plus amples informations.

# Questions et réponses

## 1 J'ai obtenu un résultat «Enceinte». Que dois-je faire?

Consultez votre médecin, qui vous indiquera les étapes et les démarches à suivre.

Il est possible que vous obteniez un résultat positif («Enceinte») et que vous découvrez plus tard que vous ne l'êtes plus. Veuillez vous reporter à la Question 6.

Un résultat «Enceinte» reste affiché à l'écran pendant 1 mois maximum.

## 2 J'ai obtenu un résultat «Pas Enceinte». Qu'est-ce que cela signifie?

Vous n'êtes peut-être pas enceinte, ou le taux d'hormone de grossesse peut ne pas être encore suffisamment élevé pour être détecté.

Effectuez un nouveau test dans trois jours. Si vous obtenez un résultat «Pas Enceinte» et que vos règles sont en retard, veuillez consulter votre médecin.

## 3 À partir de quand, au plus tôt, puis-je effectuer un test?

Ce test peut être utilisé jusqu'à 6 jours avant la date de retard des règles (5 jours avant la date présumée des règles).

**Si votre résultat est «Enceinte», vous pouvez être sûre à plus de 99 % que vous êtes enceinte, quel que soit le moment auquel vous avez fait le test.**

Toutefois, étant donné que les taux hormonaux varient d'une femme à l'autre et qu'ils peuvent être très faibles au tout début d'une grossesse, vous pourriez être enceinte mais obtenir un résultat négatif.

Le tableau ci-dessous illustre le pourcentage de grossesses détectées lors de tests en laboratoire avec des échantillons d'urine recueillis en tout début de grossesse:

Jours avant le retard de règles	-1	-2	-3	-4	-5	-6
Grossesses détectées	>99 %	>99 %	>99 %	99 %	93 %	78 %

## 4 Comment le test Clearblue fonctionne-t-il?

Il détecte l'hormone de grossesse hCG (gonadotrophine chorionique humaine) dans les urines. La sensibilité du test est de 10 mIU/ml. Il est fiable à plus de 99 % lors des tests en laboratoire effectués dès la date présumée de vos règles.

## 5 Certains médicaments ou certains états médicaux peuvent-ils avoir une incidence sur le résultat?

Lisez systématiquement les instructions du fabricant relatives aux médicaments que vous prenez actuellement avant d'effectuer un test.

Les médicaments contenant de la hCG et certains états médicaux rares peuvent donner lieu à des résultats positifs erronés. Une grossesse extra-utérine ou récente (même si elle n'a pas été menée à terme) peut entraîner des résultats erronés.

Si vous êtes en période de ménopause ou de pré-ménopause, il se peut que vous obteniez un résultat «Enceinte» erroné, même si vous n'êtes pas enceinte.

Le test **NE devrait PAS** être affecté par la prise de traitements hormonaux contenant du citrate de clomifène, d'antalgiques courants, d'alcool, d'antibiotiques ou de la pilule contraceptive. Si vous obtenez des résultats inattendus, quels qu'ils soient, parlez-en à votre médecin.


## 6 J'ai auparavant effectué un test et le résultat était «Enceinte». J'ai effectué un nouveau test et obtenu un résultat négatif, ou mes règles ont débuté. Qu'est-ce que cela signifie?

Il est possible que vous obteniez un résultat positif («Enceinte») et que vous découvrez plus tard que vous ne l'êtes plus. Cela porte le nom de «fausse couche spontanée»; c'est un phénomène qui n'est hélas pas rare et touche environ 1 grossesse sur 4. Heureusement, la plupart des femmes pourront vivre une grossesse sans problème par la suite.

## Élimination de votre test

Avant de jeter le bâtonnet-test, retirez les piles. L'élimination des piles doit respecter le programme de recyclage approprié. Pour les retirer, insérez le **bord incurvé du capuchon** au niveau de la partie latérale du bâtonnet-test, puis faites-le tourner de manière à ouvrir le bâtonnet. **Attention:** ne démontez pas les piles, ne les rechargez pas et ne les jetez pas au feu. Éliminez le reste du bâtonnet conformément au programme de recyclage approprié pour l'équipement électrique. Ne jetez pas d'équipement électrique au feu.

# Erreurs lors du test




## Erreur d'utilisation

Une erreur s'est produite au cours du test. La raison peut être la suivante:

- l'extrémité absorbante n'a pas été maintenue orientée vers le bas;
- le test n'a pas été mis à plat après avoir été imbibé d'urine; ou
- l'extrémité absorbante a été imbibée de trop ou trop peu d'urine.

Effectuez un nouveau test en utilisant un nouveau bâtonnet-test et en veillant à bien respecter les instructions.



## Erreur due au test

Si l'indicateur de progression n'est pas apparu à la suite du test, ou s'il s'est affiché et a ensuite disparu de l'écran, il vous faudra effectuer un nouveau test. Effectuez un nouveau test en utilisant un nouveau bâtonnet-test et en veillant à bien respecter les instructions.

## www.clearblue.com

Nos conseillers sont disponibles du lundi au vendredi, de 8 h à 16 h, sauf jours fériés.

**0800 102 865** Les appels sont gratuits.

Tous les appels sont enregistrés et peuvent être contrôlés pour assurer la qualité du service. Veuillez vous munir du produit, de l'emballage incluant la pochette en aluminium lors de votre appel.

Pour usage personnel à domicile. Pour diagnostic *in vitro* uniquement. Ne convient pas à une utilisation interne. Ne pas réutiliser. Garder hors de portée des enfants. Conserver entre 2 °C et 30 °C. En cas de stockage au réfrigérateur, sortir le dispositif et le laisser atteindre la température ambiante pendant 30 minutes avant de réaliser le test. Ne pas utiliser si la pochette protectrice est endommagée. Ne pas utiliser après la date de péremption. Ce produit contient des piles. Contient de petites pièces. Ne pas ingérer les composants de ce dispositif. En cas d'ingestion accidentelle, consulter un médecin. Éliminer le test conformément à la réglementation locale. Signaler toute lésion provoquée par l'emploi de ce dispositif à Clearblue.

SPD Swiss Precision Diagnostics GmbH (SPD),  
Route de St Georges 47, 1213 Petit-Lancy, Genève, Suisse.

78 % des résultats «Enceinte» peuvent être détectés 6 jours avant le retard de règles (5 jours avant la date présumée des règles).

Cet appareil DIV digital répond aux exigences de la norme EN 61326-2-6 en matière d'émissions et d'immunité.

Les contre-mesures CEM à l'intérieur de l'instrument électronique offrent une protection raisonnable contre les effets des interférences électromagnétiques susceptibles d'être rencontrées dans un environnement domestique. Les avertissements de prévention suivants s'appliquent aux équipements conformes à la norme EN 61326-2-6.

a) L'utilisation de cet instrument dans un environnement sec, surtout en cas de présence de matières synthétiques (vêtements synthétiques, moquettes, etc.), peut provoquer des décharges statiques destructrices pouvant entraîner des résultats erronés.

b) N'utilisez pas cet appareil à proximité de sources de rayonnement électromagnétique intense (p. ex., téléphones portables), car elles pourraient empêcher son bon fonctionnement.

LOT	Numéro de lot	IVD	Dispositif médical de diagnostic <i>in vitro</i>	Fabricant
Date de péremption		Température à ne pas dépasser 2 °C-30 °C	Ne pas réutiliser	

Clearblue est une marque commerciale de SPD.  
© 2020 SPD. Tous droits réservés.

